

ACCES A VOTRE ESPACE PERSONNEL

Rendez-vous sur le site internet : www.polaris-formation.fr

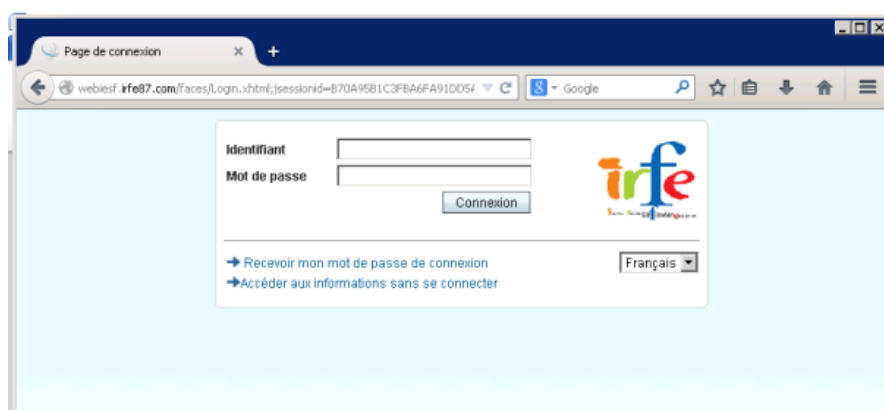
Dans le menu « **Vie étudiante** », cliquez sur « **Accès réservé aux étudiants** ».

ou

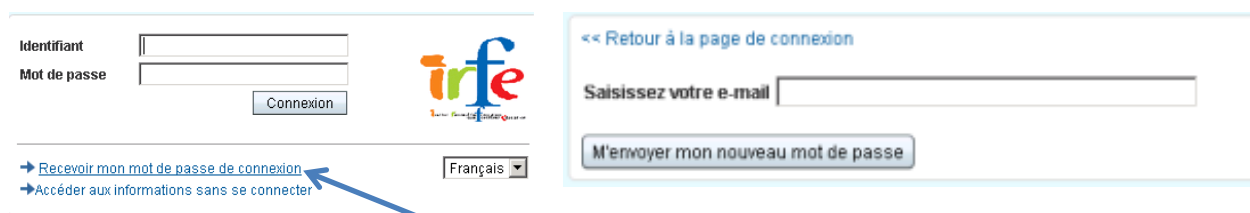
Dans votre navigateur internet, tapez l'adresse suivante (sans le www.) :

extranet.polaris-formation.fr

Vous obtenez la page suivante :



La première fois que vous y accédez vous devez cliquer sur « Recevoir mon mot de passe de connexion » :



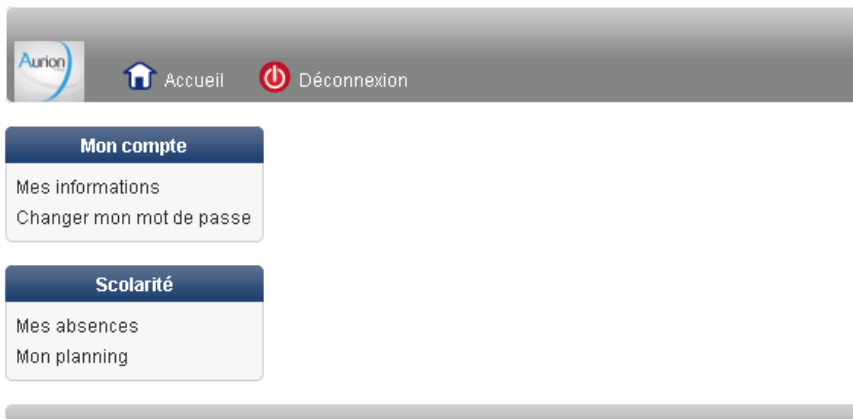
Saisissez votre e-mail dans la zone prévue à cet effet. (Il s'agit de l'adresse mail que vous avez communiqué à l'établissement)

Cliquez sur le bouton « M'envoyer mon nouveau mot de passe ».

Lorsque le message « Votre nouveau mot de passe a été envoyé » apparaît, cliquez sur « Retour à la page de connexion ».

Vous pouvez maintenant vous connecter à votre espace personnel en saisissant votre identifiant (votre adresse mail) et votre mot de passe (que vous avez reçu par mail).

Vous obtenez la page suivante :



Dans la rubrique « mon compte » vous pouvez consulter vos informations personnelles et les modifier s'il y a lieu. Vous pouvez également changer votre mot de passe.

Dans la rubrique « scolarité » vous pouvez consulter vos absences (ce module n'est pas encore activé) ainsi que votre planning.

Voici l'écran du planning :

